

SZKOŁA POLICJI W PILE

Źródło:

<http://pila.szkołapolicji.gov.pl/spp/dzialalnosc/ogledziny/szkice-i-plany/czesc-2/371,Szkice-i-plany-kryminalistyczne-cz-2.html>

Wygenerowano: Czwartek, 18 stycznia 2018, 08:41

SZKICE I PLANY KRYMINALISTYCZNE CZ. 2

Podział według kryterium "przedmiot szkicowania"

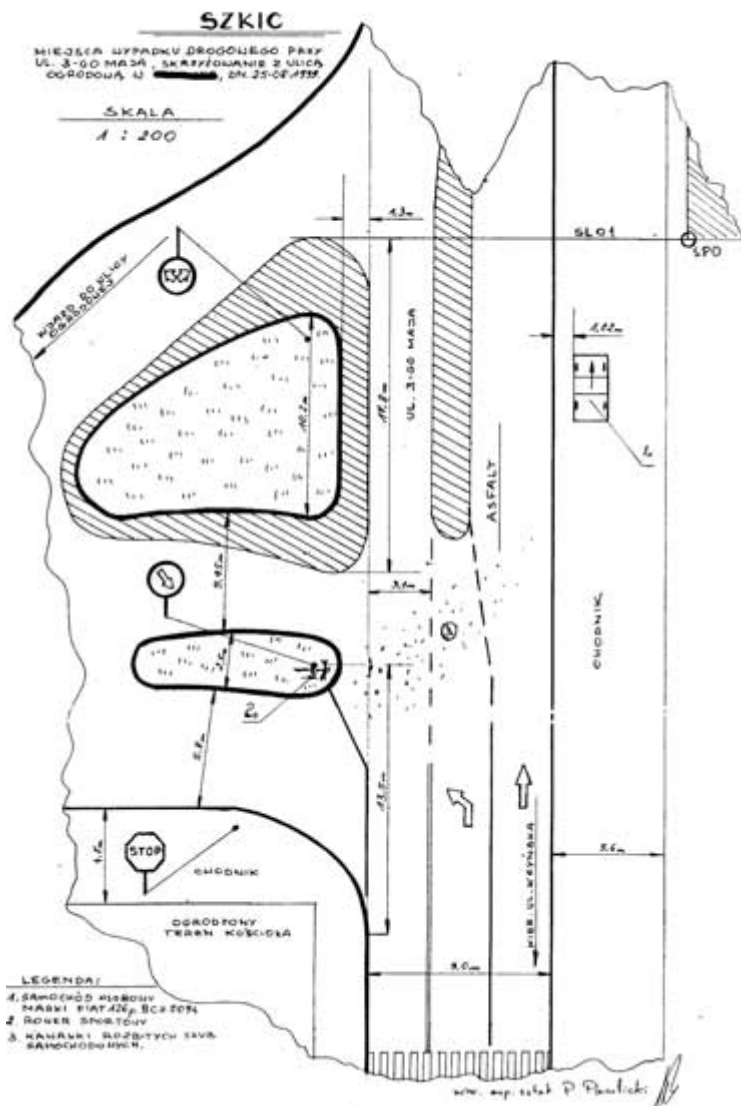
Wyróżniamy następujące szkice :

1. zabudowań (tzw. przestrzeni zamkniętej),
2. terenu (tzw. przestrzeni otwartej),
3. terenu i zabudowań.

W zależności od rozległości graficznie przedstawionego terenu wyróżniamy następujące rodzaje szkiców:

1. ogólne,
2. szczegółowe,
3. specjalne.

Szkic ogólny



Szkic ogólny sporządza się w celu zobrazowania położenia terenu pomiędzy charakterystycznymi punktami lub cechami terenu a w szczególności, gdy zachodzi konieczność utrwalenia :

1. położenia miejsca czynu w stosunku do otoczenia (np. wąwozu, w którym dokonano zgwałcenia w stosunku do pobliskich dróg, zabudowań, lasu, zbiorników wodnych, sklepu, do którego zostało dokonane włamanie w stosunku do przyległego podwórza,
2. miejsca przestępstwa jednocześnie z tymi częściami otaczającego go terenu lub też częściami budowli, w których występują również ślady przestępstwa lub przestępcy, np. gdy działanie przestępcze rozpoczęło się w jednym miejscu, a zakończyło w drugim,
3. drogi przejścia psa tropiącego,
4. rzutów budynków, w których doszło do zdarzenia i wskazanie tego, w którym nastąpił czyn przestępczy.

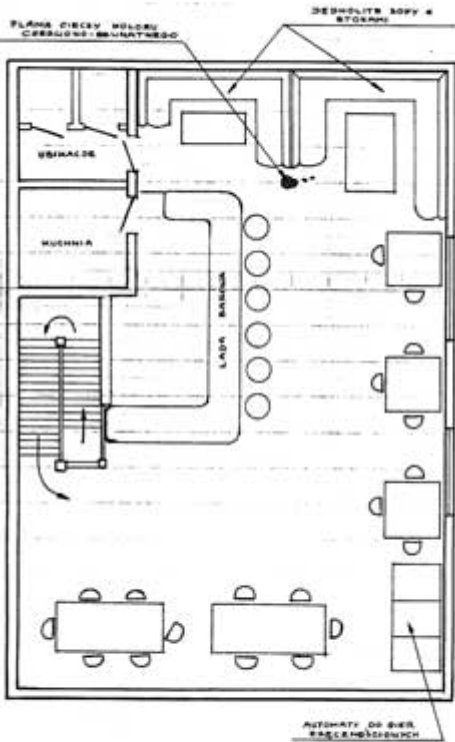
Szkic ogólny daje w małej skali obraz znacznej przestrzeni dokoła właściwego miejsca zdarzenia. Z reguły stosuje się skalę; 1 : 100, 1 : 200, 1 : 500, 1 : 1000.

Nie należy obciążać szkicu ogólnego drobnymi szczegółami, gdyż zmniejsza to jego przejrzystość. W szkicach ogólnych (tak samo, jak i pozostałych) należy stosować umowne znaki kryminalistyczne i topograficzne.

Szkice szczegółowe

SZKIC

SALA I INNYCH POMIESZCZENIACH LOKALU "BARON PUB" PRZY UL. MOJCIULEKI W MIASTECZKU OLSZTYNIE, WYSTĄPIENIA CIĘŻKI, DNIA 15.05.2017




www.ary.arkad.ry.arkad.ry

Przedstawiają oględziny miejsca zdarzenia lub jego część wraz z rozmieszczeniem poszczególnych przedmiotów i śladów. Szkice te zawierają wszystkie elementy danego obszaru ujawnione w toku oględzin. Sporządza się w dużej skali, np. 1 : 10, 1 : 25, 1 : 50. Konieczne jest dokonywanie ścisłych pomiarów określonych odległości. Wszystkie oznaczenia śladów umieszcza się w legendzie.

Szkice specjalne

Szkic
plam kolory brązowego ujawniony na drzwiach
w miejscu zabójstwa
11.02.2007r



~~_____~~
11.02.2007r

Sporządza się wyjątkowo wtedy gdy konieczne jest pokazanie poszczególnych fragmentów lub śladów na miejscu oględzin. Zadaniem tych szkiców jest dopomóc w rozstrzygnięciu specjalnych zagadnień powstałych w trakcie oględzin. Szkice specjalne kreśli się w celu np. :

- wyznaczenia elementów ścieżki chodu (ichnogramy),
- ukazania rozmieszczenia śladów linii papilarnych lub śladów mechanoskopijnych na danym podłożu,
- rozmieszczenia plam krwi na przedmiocie,
- przedstawienia pozycji zwłok w odniesieniu SPO - SLO,
- wskazania krzyżujących się śladów pojazdów na miejscu wypadku drogowego.

Szkice specjalne rysuje się w skalach bardzo małych, naturalnych lub powiększonych, tj. 1 : 10, 1 : 5, 1 : 2, 1 : 1, 2 : 1, 5 : 1, 10 : 1. W celu właściwego odzwierciedlenia jakiegoś zagadnienia rysuje się je również w różnych płaszczyznach i rzutach geometrycznych (rzucie poziomym, rzucie pionowym) czy też szkic w perspektywie. Ich wykonanie jest uzasadnione zwłaszcza wtedy, gdy z różnych względów nie można wykonać zdjęć oględzinowych.

Ocena: 0/5 (0)

[Tweetnij](#)